



BASIC
seats
CÁTALOGO



2020



▶ NUESTROS
PRODUCTOS

► Silla Ergonómica Marrit

GT07-35



GT07-35

- *Mecanismo de control por cable en brazos (altura y reclinación)
- *Estructura total en aluminio pulido
- *Respaldo y asiento ajustables en profundidad independiente
- *Descansabrazos con cobertor de PU ajustables en altura y ángulo
- *Cabecera, asiento y respaldo en malla Koreana
- *Pistón grado 4
- *Base: 350mm aluminio pulido
- ***Cabecera, marco y malla color negro**



► Silla Ergonómica Marrit

0735C-GT



- *Mecanismo de control por cable en brazos (altura y reclinación)
- *Estructura total en aluminio pulido
- *Respaldo y asiento ajustables en profundidad independiente
- *Descansabrazos con cobertor de PU ajustables en altura y ángulo
- *Cabecera, asiento y respaldo en malla Koreana
- *Pistón grado 4
- *Base: 350mm aluminio pulido
- ***Cabecera, marco y malla color gris**

► Silla Ergonómica Marrit

076-BSG

- *Mecanismo sencillo de bloqueo, con multi posiciones
- *Soporte lumbar de almohadilla ajustable en altura y profundidad
- *Descansabrazos ajustables en altura
- *Espuma inyectada en frío directo
- *Base de Nylon de 315mm
- *Rodines de 55mm
- *Unión de asiento y respaldo en aluminio pulido





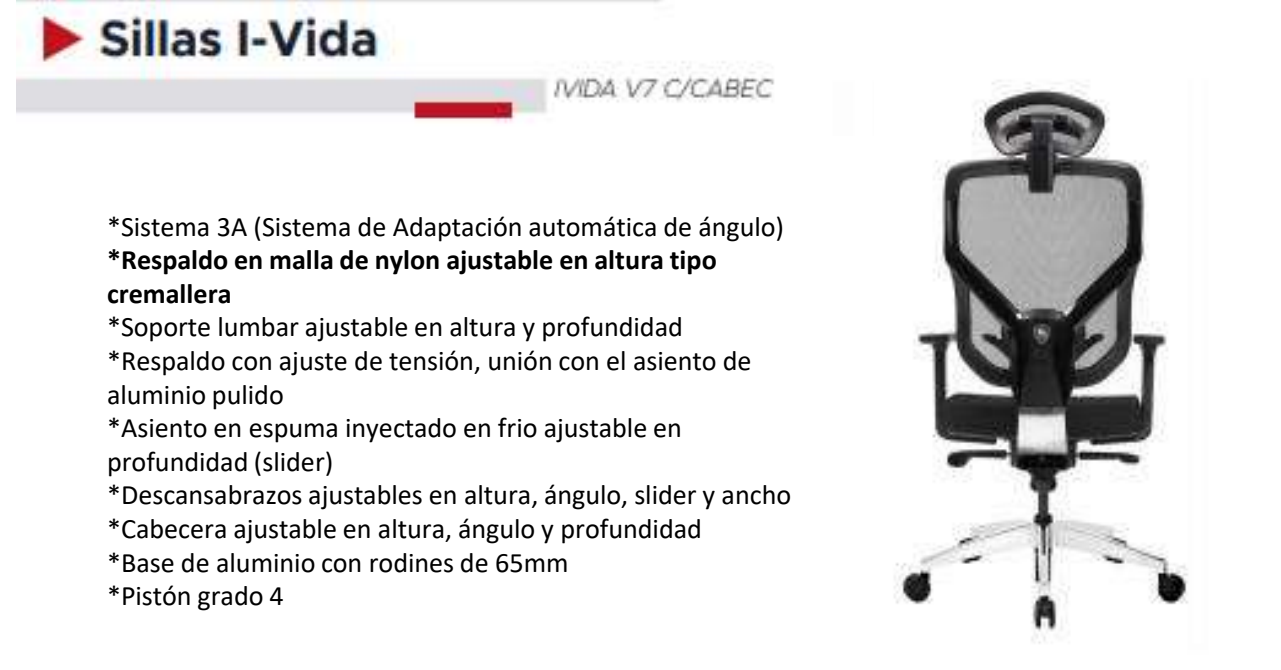
▶ Silla I-Flex

BS-18-MB



BS-18-MB

- *Sistema DSA (Dynamic Self-Adapting System)
- *24° de rotación del respaldo hacia la derecha e izquierda (independientes)
- *10° de rotación del respaldo hacia delante y atrás gracias al conector elástico de rotación inteligente
- *Mecanismo de control por cable en asiento (altura y inclinación)
- *Se adapta a cualquier posición del usuario
- *Asiento con ajuste de profundidad (slider)
- *Descansabrazos con cobertor de PU ajustables en altura y ángulo
- *Asiento y respaldo en malla Koreana
- *Pistón grado 4
- *Base: 350mm nylon reforzado



▶ Sillas I-Vida

IVIDA V7 C/CABEC

- *Sistema 3A (Sistema de Adaptación automática de ángulo)
- *Respaldo en malla de nylon ajustable en altura tipo cremallera
- *Soporte lumbar ajustable en altura y profundidad
- *Respaldo con ajuste de tensión, unión con el asiento de aluminio pulido
- *Asiento en espuma inyectado en frío ajustable en profundidad (slider)
- *Descansabrazos ajustables en altura, ángulo, slider y ancho
- *Cabecera ajustable en altura, ángulo y profundidad
- *Base de aluminio con rodines de 65mm
- *Pistón grado 4



▶ Sillas I-Vida

IVIDA V7



- *Sistema DSA (Dynamic Self-Adapting System)
- *24° de rotación del respaldo hacia la derecha e izquierda (independientes)
- *10° de rotación del respaldo hacia delante y atrás gracias al conector elástico de rotación inteligente
- *Mecanismo de control por cable en asiento (altura y inclinación)
- *Se adapta a cualquier posición del usuario
- *Asiento con ajuste de profundidad (slider)
- *Descansabrazos con cobertor de PU ajustables en altura y ángulo
- *Asiento y respaldo en malla Koreana
- *Pistón grado 4
- *Base: 350mm nylon reforzado



ERGONOMÍA



► Sillas I-See

1381C-SEE

- *Sistema BAS (Soporte Automático a la espalda)
- *Mecanismo de control por cable en descansabrazos (altura y reclinación)
- *Respaldo de Aluminio pulido marco plástico ajustable en altura tipo cremallera
- *Respaldo ajustable en inclinación y tensión
- *Descansabrazos con almohadilla de PU ajustables en altura y ángulo, con estructura de aluminio
- *Asiento ajustable en profundidad (slider)
- *Respaldo y asiento en malla coreana
- *Pistón grado 4
- *Cabecera en malla de nylon ajustable en altura, ángulo y profundidad
- *Base: 350 mm aluminio pulido con rodines 65mm



► Sillas I-See

1381-SEE



- *Sistema BAS (Soporte Automático a la espalda)
- *Mecanismo de control por cable en descansabrazos (altura y reclinación)
- *Respaldo de Aluminio pulido marco plástico ajustable en altura tipo cremallera
- *Respaldo ajustable en inclinación y tensión
- *Descansabrazos con almohadilla de PU ajustables en altura y ángulo, con estructura de aluminio
- *Asiento ajustable en profundidad (slider)
- *Respaldo y asiento en malla coreana
- *Pistón grado 4
- *Base: 350 mm aluminio pulido con rodines 65mm



► Sillas Tender Form

1503MC-BS

- *Sistema de Altura y inclinación de control por cable en descansabrazos
- *Respaldo ajustable en altura tipo cremallera (5 posiciones)
- * Ajuste de tensión y multi bloqueo de respaldo
- *Soporte lumbar ajustable en altura y profundidad
- *Cabecera ajustable en altura y ángulo
- *Descansabrazos con almohadilla de PU ajustables en altura y ángulo
- *Asiento ajustable en profundidad (slider)
- *Pistón Grado 4
- *Base 350mm aluminio pulido con rodines 65mm
- *Respaldo y asiento en malla Koreana Wintex



Sillas Tender Form

TF15XB-BS

- *Sistema de Altura y inclinación de control por cable en descansabrazos
- *Respaldo ajustable en altura tipo cremallera (5 posiciones)
- * Ajuste de tensión y multi bloqueo de respaldo
- *Soporte lumbar ajustable en altura y profundidad
- **Asiento ajustable en profundidad (slider)
- *Pistón Grado 4
- *Base 350mm aluminio pulido con rodines 65mm
- *Respaldo y asiento en malla Koreana Wintex



► Sillas Tender Form

TF1502C-BS

- *Respaldo de malla con ajuste de altura
- *Asiento en tela tapizado y espuma inyectada en frio
- *Asiento con ajuste de profundidad
- *Brazos multifuncionales ajustables en altura, ángulo, slider y ancho
- *Soporte lumbar de cinta ajustable en altura y profundidad
- *Mecanismo bajo el asiento multi bloqueo anti shock
- *Pistón grado 4
- *Base de aluminio pulido con rodines de 65mm
- *Cabecera ajustable en altura y ángulo



► Sillas Tender Form

TF1502-BS

- *Respaldo de malla con ajuste de altura
- *Asiento en tela tapizado y espuma inyectada en frio
- *Asiento con ajuste de profundidad
- *Brazos multifuncionales ajustables en altura, ángulo, slider y ancho
- *Soporte lumbar de cinta ajustable en altura y profundidad
- *Mecanismo bajo el asiento multi bloqueo anti shock
- *Pistón grado 4
- *Base de aluminio pulido con rodines de 65mm
- *Cabecera ajustable en altura y ángulo



► Sillas Tender Form

TF1504-CR-BS

- *Respaldo de malla con ajuste de altura tipo cremallera
- *Asiento y respaldo en malla coreana Wintex
- *Asiento con ajuste de profundidad tipo slider
- *Brazos multifuncionales ajustables en altura, ángulo, slider y ancho
- *Soporte lumbar de cinta ajustable en altura y profundidad
- *Mecanismo bajo el asiento multi bloqueo anti shock
- *Adaptación en respaldo para colocarle cabecera
- *Pistón grado 4
- *Base cromada con rodines de 65mm



► Sillas Operativas

ZB-A-M

- *Asiento y respaldo en malla de nylon
- *Asiento ajustable en profundidad con slider
- *Soporte lumbar ajustable en altura y profundidad
- * Descansabrazos ajustables en 3D (altura, ángulo y profundidad)
- * Mecanismo sincronizado con 4 posiciones de bloqueo
- * Base de aluminio con rodines de PU.
- *Pistón grado 4 SHS
- *Cabecera en malla con ajuste de altura y ángulo



► Sillas Tender Form

TF158N-BS

- *Respaldo con rotación de 270°
- *Respaldo en malla Koreana negra Wintex con adaptación para colocarle cabecera
- *Mecanismo multi bloqueo en 5 posiciones
- *Soporte lumbar ajustable en altura y profundidad
- *Descansabrazos ajustables en altura con almohadillas en PU suave
- *Asiento en tela californiana retardante al fuego con espuma inyectada en frio indeformable
- *Base de nylon con rodines 55mm
- *Opcional: Almohadilla ovalada en soporte lumbar



► Sillas Operativas

ZB-B-M

- *Asiento y respaldo en malla de nylon
- *Asiento ajustable en profundidad con slider
- *Soporte lumbar ajustable en altura y profundidad
- * Descansabrazos ajustables en 3D (altura, ángulo y profundidad)
- * Mecanismo sincronizado con 4 posiciones de bloqueo
- * Base de aluminio con rodines de PU.
- *Pistón grado 4 SHS

► Sillas Operativas

BS-602

- *Respaldo en malla ajustable en altura con botón central de desbloqueo
- *Mecanismo multi bloqueo en 4 posiciones con sistema anti-shock
- *Asiento tapizado en tela con espuma de alta densidad
- *Descansabrazos ajustables en altura y ancho
- * Base de aluminio con rodines de PU.
- *Pistón grado 4 SHS
- *Rodines de 50mm



► Sillas Operativas

BS-4-BS

- *Cabecera, asiento y respaldo en malla con nanotecnología en color negro
- *Tela impermeable y retardante al fuego
- *Asiento de espuma inyectada directa a la carcasa plastica
- *Cabecera ajustable en altura y ángulo
- *Descansabrazos ajustables en altura
- *Mecanismo multibloqueo con sistema anti-shock
- *Soporte lumbar ajustable en altura y profundidad
- *Base de nylon con rodines PU
- *Pistón grado 3



► Sillas Operativas

356-B-BS

- *Respaldo con malla de tela
- *Soporte lumbar en gel ajustable en altura
- * Asiento tapizado en tela con espuma inyectada
- *Asiento y respaldo con nanotecnología
- * Descansabrazos ajustables en altura
- * Mecanismo sincronizado con 4 posiciones de bloqueo
- *Base de nylon con rodines de nylon
- *Pistón grado 4 marca SHS
- *Certificación retardante al fuego



► Sillas Operativas

BS-4314

- *Respaldo en malla con marco de nylon y fibra de vidrio
- *Soporte lumbar ajustable en fibra de vidrio
- *Asiento de espuma inyectada tapizado en tela
- *Descansabrazos ajustables en altura con almohadilla de PU
- *Mecanismo de reclinación en 5 posiciones
- *Pistón grado 4 con Base de aluminio con rodines de alto tránsito de 60mm
- *Medidas de asiento: 52(ancho)*45(profundidad)cm
- *Altura asiento:47-54cm



▶ Sillas Operativas

2014

- *Silla ergonómica con respaldo alto y cabecera
- *Respaldo en malla y asiento de tela
- *Mecanismo sincronizado multi bloqueo
- *Descansabrazos ajustables en altura
- *Cabecera ajustable en altura y ángulo
- *Conector de respaldo en aluminio
- *Base de Aluminio
- *Pistón grado 4 SHS



▶ Sillas Operativas

BS-4230BS

- *Silla ergonómica
- *Cabecera ajustable tapizada en tela
- *Respaldo en malla
- *Asiento en tela mesh 400gr con espuma de alta densidad
- *Brazos ajustables en altura
- *Base cromada
- *Rodines de 55mm



▶ Sillas Operativas

2014

- *Respaldo en malla
- *Asiento en tela mesh con espuma de alta densidad
- *Soporte lumbar ajustable en altura y profundidad por medio de perilla
- *Mecanismo multi bloqueo en 4 posiciones
- *Brazos ajustables en altura y desmontables
- *Pistón grado 4
- *Base de aluminio pulido
- *Rodines de 65mm



▶ Sillas Operativas

BS-4310

- *Silla Ergonómica gris claro
- *Respaldo en malla con soporte lumbar ajustable
- *Asiento con espuma inyectada
- *Descansabrazos ajustable
- *Mecanismo de reclinación con ajuste de tensión
- *Pistón clase 3 con base cromada y rodines de PU grises de 60mm
- *Dimensiones del asiento: 50 ancho*50 profundidad



▶ Sillas Operativas

307M

- *Respaldo en malla negra con marco en PP con fibra de vidrio
- *Descansabrazos fijos en PP
- *Mecanismo sencillo de inclinación con ajuste de tensión
- *Pistón grado 4
- *Base de nylon con rodines 55mm



▶ Sillas Operativas

305S

- *Respaldo en malla negra con marco en PP con fibra de vidrio
- *Asiento en tela NEGRA
- *Descansabrazos fijos en PP
- *Mecanismo sencillo de inclinación con ajuste de tensión
- *Cabecera ajustable en altura
- *Pistón grado 4
- *Base de nylon con rodines 55mm



▶ Sillas Operativas

308S

- *Mecanismo sencillo de inclinación con ajuste de tensión en el respaldo
- *Asiento tapizado en tela
- *Respaldo en malla
- *Cabecera fija ajustable en ángulo
- *Descansabrazos ajustables en altura
- *Base de nylon con rodines 55 mm



▶ Sillas Secretariales

5368-NG

- *Respaldo y asiento en cuero sintético negro
- *Descansabrazos cromados
- *Mecanismo sencillo de inclinación
- *Base cromada de 320mm
- *Rodines de alto tránsito
- *Pistón cromado grado 3



► Sillas Secretariales

5378



- *Respaldo y asiento en cuero sintético blanco
- *Descansabrazos cromados
- *Mecanismo sencillo de inclinación
- *Base cromada de 320mm
- *Rodines de alto tránsito
- *Pistón cromado grado 3

► Sillas Secretariales

308M



- *Respaldo en malla de tela
- *Asiento en mesh 400 gr
- *Descansabrazos fijo en PP
- *Mecanismo sencillo de inclinación con bloqueo
- *Pistón con certificado BIFMA
- *Base de nylon con rodines de 55 mm

► Sillas Secretariales

5368



- *Asiento y respaldo en malla de nylon flexible
- *Estructura completa en acero cromado
- *Mecanismo de inclinación
- *Base cromada con rodines de 55mm con borde blanco
- *Malla en color blanco
- *Descansabrazos cromados con cobertores en malla de nylon

► Sillas Secretariales

5380



- * Malla de respaldo en nylon ventilado
- *Asiento tapizado con espuma inyectada
- *Descansabrazos en PP fijos
- *Mecanismo sencillo de inclinación
- *Base de nylon con rodines de nylon
- *Pistón grado 4 SHS

▶ Sillas Secretariales

2501-BSE

- *Asiento tapizado en mesh
- *Respaldo alto en malla con cabecera integrada en PU
- *Brazos fijos cromados con PP
- *Mecanismo sencillo de inclinación
- *Base cromada con rodines de 55mm



▶ Sillas Secretariales

4144BS

- *Asiento y respaldo tapizado en mesh de 400gr
- *Mecanismo de dos palancas con multi bloqueo y altura
- *Base de nylon extraduro con rodines de 55mm
- *Sin brazos
- *Pistón grado 3
- *Espuma de alta densidad
- *Cobertor de respaldo plástico



▶ Sillas Operativas

SX-4142BS2



- *Asiento y respaldo tapizado en mesh de 400gr
- *Mecanismo de dos palancas con multi bloqueo y altura
- *Base de nylon extraduro con rodines de 55mm
- *Sin brazos
- *Pistón grado 3
- *Espuma de alta densidad
- *Cobertor de respaldo plástico

► Salas de Espera

03F

- *Asiento y respaldo tapizado en tela retardante al fuego
- *Espuma de asiento y respaldo inyectada en frío
- *Sin descansabrazos
- *Estructura con pintura epóxica gris plata
- *Silla con conectores a cada lado para convertirla en bancada
- *Apilable verticalmente



► Salas de Espera

V

- *Silla de visita base cantilever
- *Respaldo en malla
- *Soporte lumbar ajustable en altura
- *Descansabrazos fijos
- *Asiento en espuma de alta densidad tapizada



► Salas de Espera

401565

- *Asiento tapizado en malla
- *Respaldo en malla con soporte lumbar de cinta ajustable
- *Brazos fijos cromados con PP
- *Base tipo trineo cromada con tapones antideslizantes



► Salas de Espera

5067

- *Respaldo malla de nylon
- *Marco respaldo plástico
- *Brazos fijos plásticos
- *Estructura cuatro patas cromada



► Salas de Espera

5277-B

- *Estructura de base 4 patas acero cromado
- *Asiento tapizado en tela mesh con espuma inyectada
- *Respaldo en malla de nylon



► Salas de Espera

AL-079

- *Base y estructura de acero cromado
- *Asiento tapizado en mesh doble color negro
- *Respaldo y brazos en polipropileno
- *Con tapones anti deslizantes



▶ ESPACIOS



▶ VÉRSATIL



▶ Escritorio

BS-3021-IZ



- *Material melamina, sobre 2" grosor.
- *Mueble anexo lateral derecho fijo.
- *Melamina a prueba de agua, rayones, termitas, manchas y rayones
- *Resistente al fuego
- *Dimensiones: 1800W*1600D*750H

▶ Escritorio

BS-1204-OF
BS-1204-WH



- *Escritorio ejecutivo de melamina
- *Mueble de almacenamiento anexo fijo derecho o izquierdo en melamina
- *Pasacables metálico rectangular
- *Estructura metálica con pata biselada
- *Dimensiones: 1800W x 1600D x 750H
- *BS-1204-OF... Melamina Olmo Finlandés, estructura gris
- *BS-1204-WH... Melamina y estructura blanca

▶ Escritorio

BS-1022



- *Escritorio estándar con almacenamiento interno fijo
- *El almacenamiento se pueden instalar en ambos lados
- *Melamina texturizada dark walnut + negro
- *Dimensiones: 1400W x 600D x 750H

▶ Escritorio

BS-1201-WH
BS-1201-OF



- *Escritorio Ejecutivo L
- *Superficie y faldón en melamina 25mm
- *Estructura metálica con patas biseladas
- *Dimensiones: 1600/800W x 800/600D x 750H
- *BS-1201-OF: Melamina Olmo Finlandés y estructura gris
- *BS-1201-WH: melamina y estructura blanca

▶ Escritorio

BS-1024-NG

- *Escritorio electrico de altura ajustable
- *Borde de PVC de 3mm y sobre de MDF
- *Velocidad 25mm/s
- *Panel eléctrico LED con 3 memorias y alarma
- *Sistema anti colisión
- *Posición alta: 121 cm / Posición baja: 71 cm
- *Capacidad de carga: 154lbs / 70kg
- *Dimensiones: 1400*700



▶ Escritorio

BS-1202-WH

- *Escritorio estándar
- *Superficie de melamina blanca de 25mm
- *Estructura, patas y faldón metálico
- *Pintura epoxica color gris oscuro
- *Dimensiones: 1600W x 750D x 750H



▶ Escritorio

BS-1021

- *Escritorio gerencial sobre en melamina curvo
- *Lateral de almacenamiento independiente sin rodines
- *Dimensiones: 1600W x 800D x 750H



▶ Escritorio

BS-1220-WH

- *Escritorio estándar
- *Superficie de melamina blanca de 25mm
- *Pasacables metálico rectangular
- *Estructura, patas y faldón metálico
- *Pintura epoxica color blanco
- *Dimensiones: 1200W x 600D x 750H



▶ Escritorio

BS-1023



- *Escritorio estándar con tres gavetas fijas
- *Las gavetas se pueden instalar en ambos lados
- *Melamina dark walnut + negro
- *Dimensiones: 1500W x 750D x 750H

▶ Escritorio

BS-7231



- *Escritorio estándar
- *Superficie PB 15mm con recubrimiento en melamina
- *Medidas: 1200W*600D*750H
- *Tubo 15*30*0,8mm y 20*40*0,8mm
- *Mueble lateral de almacenamiento

▶ Escritorio

BS-7230



- *Escritorio estándar
- *Superficie PB 15mm con recubrimiento en melamina
- *Medidas: 1200W*600D*750H
- *Gavetero de tres gavetas con llavín y llave, se puede instalar a la derecha o izquierda

▶ Escritorio

BS-0405



- *Escritorio con gaveta
- *Dimensiones: 1200*550*800mm
- *Superficie de 25mm
- *MDF con estructura metálica
- *Plataforma para almacenamiento
- *Anillo lateral para colgar maletines

COMODIDAD



► Sofás

BS-652-2R-R
BS-652-2R-V



- *Sofá dos plazas (Derecho)
- *Tapizado con tela retardante al fuego
- *Espuma inyectada en la estructura
- *Dimensiones: 169*80*65 cm
- *Disponible en color:
BS-652-2R-R... Rojo
BS-652-2R-V... Verde

► Sofás

BS-652-1L-R
BS-652-1L-V

- *Sofá una plaza (Izquierdo)
- *Tapizado con tela retardante al fuego
- *Espuma inyectada en la estructura
- *Dimensiones: 113*83*67cm
- *Disponible en color:
BS-652-1L-R... Rojo
BS-652-1L-V... Verde



► Butacas Fijas

BS-5181-MD
BS-5181-RJ

- *Butaca alta giratorio
- *Estructura interna en acero
- *Espuma inyectada moldeada en estructura
- *Dimensiones: 700*770*1150 mm
- *Disponible en color:
BS-5181-MD... Morado
BS-5181-RJ... Rojo



► Butacas Fijas

BS-8007-GR
BS-8007-AZ

- *Butaca giratoria fibra de vidrio
- *Espuma inyectada de alta densidad
- *Base de aluminio pulido
- *Tapiz en cuero legítimo
- *Dimensiones: 850x800x1100mm



► Butacas Fijas

BS-010-WH
BS-010-NG

- *Silla fija madera laminada
- *Estructura completa en madera plywood
- *Espuma inyectada en asiento y respaldo
- *Dimensiones: 900x770x760 mm
- *Vinyl en asiento y respaldo
- *Disponible en color:
BS-010-WH... Blanco Hueso
BS-010-NG... Negro



► Butacas Fijas

A008-100

- *Butaca fija en tela naranja
- *Estructura interna de acero
- *Espuma inyectada moldeada directamente en la estructura
- *Base cromada
- *Dimensiones: W790*D750*H470*H1010 mm



► Butacas Fijas

A006-4

- *Butaca giratoria en tela roja
- *Estructura interna de acero
- *Espuma inyectada moldeada directamente en la estructura
- *Base de acero inoxidable
- *Dimensiones: 750X790X460XH740 mm



► Butacas Fijas

BS-5111-RJ

- *Butaca fija roja en tela
- *Estructura interna de acero
- *Espuma inyectada moldeada directamente en la estructura
- *Base cromada
- *Dimensiones: 780*720*720 mm



► Butaca Ajustable

BS-5300-A

- ¡Altura ajustable en altura con pistón de gas
- ¡Estructura interna de acero
- ¡Espuma inyectada moldeada directamente en la estructura
- ¡Base de acero inoxidable
- ¡Disponible en color azul (tela)
- ¡Dimensiones: 780*720*720 mm



► Sofás

AL-TW051

SOFA COLOR CAMEL

- *Estructura interna de acero
- *Espuma de alta densidad
- *Cojín de respaldo removible
- *Material cuero sintético
- *Patas metalicas pintadas en epóxico negro
- *Disponible en color camel



► Sofás

BS-5209

- *Sofa 1 plaza
- *Estructura interna de acero
- *Espuma inyectada en estructura
- *Material tela, color beige
- *Patas metalicas pintadas en epóxico negro
- *Dimensiones: 850x880x1170



► Sofás

BS-801-GR

- *Sofa doble
- *Estructura interna de madera
- *Espuma de alta densidad
- *Patas de madera
- *Dimensiones: 1750X740X810mm



► Sofás

H-5180-1-600

- *Estructura interna de acero
- *Espuma inyectada moldeada directamente en la estructura
- *Base de acero pintada con pintura epoxica
- *Disponible en color celeste (tela)
- *Dimensiones: 850x840x900 mm



► Sofás

H-5198-2

- *Sofá Screen
- *Tapizado en tela retardante al fuego
- *Espuma inyectada
- *Con respaldo que reduce el sonido
- *Dimensiones: 74*149*125cm
- *Disponible en color gris claro



▶ Stool

AL-TW40120

Butaca sin respaldo triple
Espuma de alta densidad
Tapizado con tela para alto tránsito y retardante al fuego
Estructura baja con patas de acero pintado epóxico negro
Dimensiones: L122*W42*H46 cm
Color disponible:

- *Butaca sin respaldo triple
- *Espuma de alta densidad
- *Tapizado con tela para alto tránsito y retardante al fuego
- *Estructura baja con patas de acero pintado epóxico negro
- *Dimensiones: L122*W42*H46 cm
- *Color disponible:



▶ Stool

AL-TW4040



▶ Stool

AL-TW4080

- *Butaca sin respaldo doble
- *Espuma de alta densidad
- *Tapizado con tela para alto tránsito y retardante al fuego
- *Estructura baja con patas de acero pintado epóxico negro
- *Dimensiones: L82*W42*H46 cm
- *Color disponible:



- *Butaca sin respaldo individual
- *Espuma de alta densidad
- *Tapizado con tela para alto tránsito y retardante al fuego
- *Estructura baja con patas de acero pintado epóxico negro
- *Dimensiones: L42*W42*H46(SH:46cm)
- *Color disponible:

▶ Mesas

YZ-C86

MESA CUADRADA PLEGABLE 86 CM

*Medidas de tubo: 25*1.0 mm.

*Medidas: 86*86*74 cm.

*Sobre HDPE, con estructura en acero con pintura electroestática.

*Peso: 8.5/ 5.5 cm.



▶ Mesas

YZ-C152

MESA RECTANGULAR PLEGABLE 1.52 MT

*Medidas de tubo: 25*1.0 mm.

*Medidas abierta: 153*78*74 cm.

*Sobre HDPE, con estructura en acero con pintura electroestática.

*Peso: 11.7/ 13.2 kgs.



▶ Mesas

YZ-C122

MESA RECTANGULAR PLEGABLE 1.22 MT

*Mesa plegable rectangular (4FT)

*Medidas de tubo: 25*1.0 mm

*Medidas: 12*62*5 cm

*Sobre HDPE, con estructura en acero con pintura electroestática.

*Peso: 8.5/ 9.5 kgs.



▶ Mesas

YZ-C183

Mesa plegable de patas 1,83 mt

*Sobre HDPE con estructura de acero pintado

*Tamaño abierta:

183(L)*76(W)*73(H)

*Tamaño

sobre: 183(L)*75(W)*4.5(T)cm;

*Tubo de patas: Ø28*1.0mm;

*Plegada: 183(L)*75(W)*5(T)cm



Mesas

YZ-CZ183




Mesa Plegable tipo maleta 1,83 mt

- *Mesa con agarradera plegable al centro
- *Tamaño abierto: 183(L)*75.5(W)*74.5(H)
- *Tamaño sobre: 183(L)*75.5(W)*5(T)cm;
- *Estructura patas: Ø28*1.0mm;

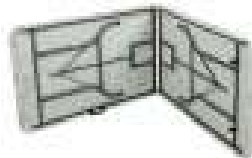
Mesas

YZ-Z242



Mesa Plegable tipo maleta 1,83 mt

- *Mesa con agarradera plegable al centro
- *Tamaño abierto: 183(L)*75.5(W)*74.5(H)
- *Tamaño sobre: 183(L)*75.5(W)*5(T)cm;
- *Estructura patas: Ø28*1.0mm;
- *Tamaño plegado: 91.5(L)*74.5(W)*10(T)cm



Mesas

YZ-Z242



Mesa Plegable 2,42 mt

- *Tamaño completa: 242(L)*86(W)*75(H)
- *Tamaño sobre: 242(L)*86(W)*5(T)cm;
- *Tubo de patas: Ø28*1.0mm;
- *Sobre HDPE, con estructura en acero con pintura electroestática.
- *Peso: 24/ 26 kgs.

Mesas

YZ-SJ77



Mesa plegable en tubo 76 cm

- *Mesa plegable con ajuste de altura.
- *Medidas de tubo: 19*1.0 mm.
- *Medidas: 76*50*60/66/70/74/77cm.
- *Sobre HDPE, con estructura en acero con pintura electroestática.
- *Peso: 5/ 5.8 kgs

▶ Mesas

YZ-R152

MESA REDONDA PLEGABLE 152x74 CM

*Medidas de tubo: 32*1.0 mm

*Medidas: 152*74 cm

*Sobre HDPE, con estructura en acero con pintura electroestática.

*Peso: 18.7/ 21 kgs.



▶ Mesas

YZ-R180

MESA REDONDA PLEGABLE 1.80 MT

*Medidas de tubo: 38*1.0 mm

*Medidas: 180*74 cm

*Sobre HDPE, con estructura en acero con pintura electroestática.

*Peso: 28/ 32 kgs.



▶ Sillas

YZ-Y29-1

SILLA PLEGABLE REDONDA TUBO ELIPTICO

*Medidas de tubo: 30*15*1.0 mm

*Medidas: L53*W48*H87 cm

*Asiento y respaldo en HDPE, con estructura en acero con pintura electroestática.

*Peso: 4.5 kgs.



▶ Sillas

YZ-Z132

BANCO INDIVIDUAL PLEGABLE

*Medidas de tubo: 19*1.0 mm.

*Medidas: 30*46 cm.

*Asiento en HDPE, con estructura en acero con pintura electroestática.

*Peso: 1.7 kgs.





▶ Barstool

BS-K004B

- *Estructura alta metálica cromada con descansa pies
- *Asiento y respaldo en una sola pieza inyectado
- *Con tapones antideslizantes y anti rayones
- *Colores disponibles:
 - *BS-K004N... Azul Navy
 - *BS-K004B... Blanco



▶ Barstool

BS-K009

- *Banco de desayuno altura ajustable
- *Asiento en madera con estructura metálica
- *Ajustable por medio de tornillo central



▶ Barstool

AL-082B
AL-082G
AL-082N



SILLA DESAYUNADOR OASIS

- *Estructura PP
- *Cojín relleno en el asiento
- *Patas de madera con descansa pies
- *Tamaño: 41*47*106cm
- *AL-082B... Blanca
- *AL-082G... Gris Claro
- *AL-082N... Negro



▶ Barstool

BS-K005(COLOR)

BARSTOOL NEW JERSEY

- *Asiento de concha en PP
- *Ajustable en altura con pistón
- *Base redonda cromada
- *Medidas: 42*46*81 (73-83)
- *BS-K005B... Blanco
- *BS-K005N... Negro



▶ Barstool

BS-K1076

- *Banco de bar altura ajustable
- *Dimensiones: 53.5W*56D*76.5H cm
- *Asiento y respaldo con madera cubierta de PU
- *Base y descansa pies cromado
- *Tamaño de base: 450mm

INGRESO A BODEGA EN 5 SEMANAS



▶ Sillas Multiusos

AL-072COLOR

- *Asiento y respaldo en polipropileno inyectado en una sola pieza
- *Estructura pintada en epóxico negro 4 patas
- *Con tapones antideslizantes y anti rayones
- *Colores disponibles:



▶ Sillas Multiusos

AL-073

- *Silla multiusos PP en PP de una sola pieza
- *Carcaza
- *Base de madera metalica
- *Estructura
- *Dimensiones: L47*W62*H83 / ϕ 26mm
- *Disponible en color:
- *AL-073... Amarillo
- *AL-073G... Gris



▶ Sillas Multiusos

AL-074COLC

- *Asiento y respaldo en polipropileno inyectado en una sola pieza
- *Estructura pintada en epóxico negro 4 patas
- *Con tapones antideslizantes y anti rayones
- *Colores disponibles:
- AL-074A... Navy
- AL-074C... Ginger
- AL-074G... Grey
- AL-074L.... Blue
- AL-074N... Black
- AL-074R... Red
- AL-074V... Green



▶ Sillas Multiusos

AL-075

- *Silla PP en una sola pieza color **Gris**
- *Estructura metalica con pintura epoxica color gris
- *Dimensiones: 515*510*805mm (alto al asiento: 440mm)



► Sillas Multiusos

AL-078B

SILLA SORRENTO

- *Asiento y respaldo en PP blanco
- *Patas de madera con estructura metálica
- *Tamaño: 55*59*82cm



► Sillas Multiusos

AL-086A

AL-076G

Silla comedor Tapizada

- *Asiento y respaldo en una sola pieza interna de madera
- *Patas de madera con estructura metálica
- *Dimensiones: 53*47*82cm
- *Disponible en colores:
 - *AL-086A... Azul
 - *AL-076G... Gris



► Sillas Multiusos

AL-084G

AL-084B

Silla comedor PP

- *Asiento y respaldo en una sola pieza de PP
- *Patas de madera
- *Asiento con cojín tapizado en PU
- *Dimensiones: 58,5*49*83,5cm
- *Disponible en colores:
 - *AL-084B... Blanco
 - *AL-084G... Gris



► Sillas Multiusos

BS-02-B

BS-02-N

- *Silla para exteriores
- *Una única pieza en PP
- *Colores disponibles:
 - BS-02-B... Blanco
 - BS-02-N... Negro



► Sillas Multiusos

AL-077

- *Silla Mecedora en PP
- *Carcaza en una sola piza en PP Negro
- *Base de madera
- *Estructura metalica
- *Dimensiones: L62*W70*H68
- *Colores disponibles:
AL-077... Negra
AL-077A... Azul
AL-077B... Blanca



► Sillas Multiusos

AL-094

- *Silla de una sola pieza en PC
- *Color: Gris ahumado transparente
- *Dimensiones: 47*50*90



► Sillas Multiusos

AL-088G

- *Silla Multiusos Gris
- *Asiento y respaldo en PP color **gris oscuro**
- *Base cromada continua
- *Asiento tapizado con tela negra, relleno de espuma de alta densidad y plywood.
- *Dimensiones: 53*44*85



► Sillas Multiusos

AL-095

- *Silla de una sola pieza en PC
- *Color: transparente
- *Dimensiones: 52*43*83



▶ Mesas Multiusos

BS-17

- *Mesa comedor Blanca
- *Sobre en MDF
- *Patas metálicas enchapadas
- *Dimensiones: $\phi 80 * H73$



▶ Mesas Multiusos

BS-07

- *Mesa comedor Blanca
- *Sobre en MDF
- *Patas metálicas enchapadas
- *Dimensiones: $\phi 100 * H74$



▶ Mesas Multiusos

030

- *Mesa comedor Blanca rectangular
- *Sobre en MDF
- *Patas de madera solida
- *Dimensiones: 120*80*75cm



▶ Mesas Multiusos

61984

- *Sobre de vidrio temperado
- *Patas de madera (beech wood)
- *Dimensiones: 131*95*39.5
- *Desmontable



► Sillas Multiusos

BS-17-1
BS-17
BS-17

- *Mesa Central
- *Estructura metálica
- *Superficie de tablero de alta densidad (HDF) de madera
- *Dimensiones: Dia50xH38



► Mesas Multiusos

BS-23-3

- *Mesa Central
- *Estructura metálica
- *Superficie de tablero de alta densidad (HDF) de madera
- *Dimensiones: Dia 90xH29



► Mesas Multiusos

S-23-2

- *Mesa Central / lateral
- *Estructura metálica
- *Superficie de tablero de alta densidad (HDF) de madera
- *Dimensiones: Dia 50xH48



► Mesas Multiusos

BS-40

- *Dimensiones: L57,5*W37*H59
- *Material: Bandejas plásticas ABS, soportes en madera Beech, con agarraderas metálicas
- *Con rodines multidireccionales y freno



▶ MODERNO



▶ Ergonómicos

BS-1103



- *Elevador manual para escritorio de computadora
- *Ajustable en altura por medio de pistón de gas que se detiene en cualquier altura deseada
- *Diseño de plataforma con ranura para Tablet
- *Estructura angular de aluminio
- *Dimensiones de plataforma: 68cm x 52cm
- *Dimensiones de porta teclado: 68cm x 21,5 cm
- *Recorrido de altura: 26cm
- *Altura: 17-43cm
- *Capacidad de carga: 15kg

▶ Ergonómicos

BS-1127



- *Elevador manual para escritorio de computadora
- *Ajustable en altura por medio de pistón de gas que se detiene en cualquier altura deseada
- *Cobertura anti rayones en toda la superficie
- *Porta teclado desmontable
- *Diseño Slim
- *Dimensiones de plataforma: 55cm x 41,5cm
- *Dimensiones de porta teclado: 55cm x 30,8 cm
- *Recorrido de altura: 28cm
- *Altura: 12-40 cm
- *Capacidad de carga: 10kg

▶ Ergonómicos

BS-707

- *Brazo para monitor sencillo de Aluminio
- *Fácil liberación del plato VESA permite una fácil y rápida instalación y liberación
- *Con pistón de gas que permite una parada en cualquier altura con cualquier ángulo de movimiento
- *Fabricado en aluminio para aviones, con pasacables negro
- *360° de cambio con libre orientación vertical y horizontal
- *Soporta monitores de 17"-36" en cada brazo
- *Capacidad de carga: 3-12 kgs



▶ Ergonómicos

BS-6035

- *Descansa pies ajustable Ergonómico.
- *Superficie TPR desmontable y lavable
- *Altura ajustable manualmente en 3 posiciones (110-140-170 mm)
- *Ajustable en ángulo automático, con una inclinación de 0° y 30°
- *Material plástico para uso pesado, hecho de poliestireno de alto impacto
- *Base antideslizante mejorando la estabilidad general
- *Dimensiones: 46x34cm



▶ Ergonómicos

BS-651-2

- *Brazo para monitor doble de Aluminio
- *Fácil liberación del plato VESA permite una fácil y rápida instalación y liberación
- *Con pistón de gas que permite una parada en cualquier altura con cualquier ángulo de movimiento
- *Fabricado en aluminio para aviones, con pasacables negro
- *360° de cambio con libre orientación vertical y horizontal
- *Soporta monitores de 17"-32" en cada brazo
- *Capacidad de carga: 2-9 kgs cada brazo



▶ Ergonómicos

BS-323

- *Porta Monitor ajustable en alturas
- *Reduce el estrés cervical
- *Se ajusta a cualquier tamaño de monitor plano
- *Eleva el monitor a una altura de vista confortable
- *Ajuste de 3 posiciones de altura
- *Protectores de caucho en cada pata para protección del escritorio
- *Tamaño Plataforma: 55,5x26,5cm



▶ Ergonómicos

BS-323

- *Porta Monitor ajustable en alturas
- *Reduce el estrés cervical
- *Se ajusta a cualquier tamaño de monitor plano
- *Eleva el monitor a una altura de vista confortable
- *Ajuste de 3 posiciones de altura
- *Protectores de caucho en cada pata para protección del escritorio
- *Tamaño Plataforma: 55,5x26,5cm



▶ Ergonómicos

BS-517

- *Soporte portátil para Laptop
- *Material PP de alto tránsito negro
- *Diseño Ergonómico
- *Soporte para usar en cualquier lugar
- *Con 7 ángulos de ajuste para cualquier posición visual y confort
- *Dimensiones: 375x282mm



▶ Ergonómicos

BS-508

- *Escritorio portátil para Laptop
- *Diseño Ergonómico
- *Soporte para usar en cualquier lugar
- *Estructura plegable para mejor almacenamiento
- *Con 4 ángulos de ajuste de altura para mejor posición visual y confort
- *Dimensiones: 610x400mm



▶ Ergonómicos

BS-513

- *Soporte portátil para Laptop
- *Diseño Ergonómico
- *Soporte para usar en cualquier lugar
- *Con 7 ángulos de ajuste para cualquier posición visual y confort.
- *Dimensiones: 430x335mm



▶ Ergonómicos

BS-601

- *Alfombra Anti-Fatiga
- *Antideslizante
- *Hecha de PU relleno de gel
- *Anti fatiga confortable para largas jornadas o peso pesado



Miriam Cartin Vizcardo

ASESORA DE PROYECTOS

TEL 22202068

CEL 8334 9092

CEL 7071 0688

